

LAGE&SA



B

## FERRAGENS MOBILIÁRIO

B1 . SISTEMAS DE CORRER

### **B2 .ACESSÓRIOS ROUPEIRO**

B3 . GAVETAS E CORREDIÇAS

B4 . DOBRADIÇAS E SISTEMAS ELEVAÇÃO

B5 .ACESSÓRIOS COZINHA

B6 . PUXADORES E ASAS

B7 . PÉS, RODIZIOS E FERRAGENS DE MESA

B8 . FECHOS E FECHADURAS

B9 . PERFIS EM ALUMÍNIO

B10 . ILUMINAÇÃO

B11 . DIVERSOS



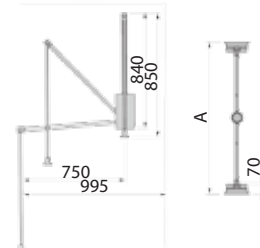
# ACESSÓRIOS ROUPEIRO

## SUPORTE ELEVATÓRIO

AÇO/PLÁS.



Refer.	Código	A	Acabamento
92837	34592837	450-600	CROMADO
92838	34592838	600-830	CROMADO
92839	34592839	830-1150	CROMADO

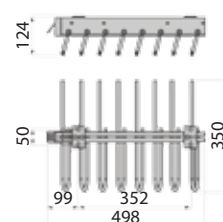


## SUPORTE CALÇAS SELF

AÇO/PLÁS.



Código		Acabamento	Extração
DIR	ESQ		
34569234	34569128	PINTADO ALUM.	TOTAL




## SUPORTE CALÇAS F-50

AÇO



Código	Acabamento	Extração
30905600507	CROMADO	5 TOTAL



## SUPORTE CALÇAS DUPLO 468mm

AÇO



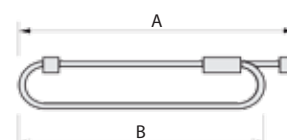
Código	Acabamento	Extração
30906200463	CROMADO	TOTAL

## SUPORTE CRUZETAS

AÇO/PLÁS.



Refer.	Código	A	L	Acabamento	Extração
62106	34562106	485	450	PINTADO ALUM.	10 TOTAL
62107	34562107	435	400	PINTADO ALUM.	10 TOTAL
62108	34562108	385	350	PINTADO ALUM.	10 TOTAL
62109	34562109	335	300	PINTADO ALUM.	10 TOTAL



**SUPORTE CRUZETAS 69163 ALBUM**

ALUMÍNIO

Código

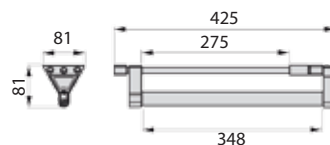
Acabamento

Extração


**34569163**

MATE

TOTAL


**SUPORTE SAPATOS 054 C/ SUPORTE FRONTAL**

AÇO

Código

L

Acabamento

Extração


**339054300450**

300-450

CROMADO

TOTAL

**339054450600**

450-600

CROMADO

TOTAL

**3340544680**

460-800

CROMADO

TOTAL

**339054550800**

550-800

CROMADO

TOTAL

**30905400607**

560-1000

CROMADO

TOTAL

**3390546501000**

650-1000

CROMADO

TOTAL

**SUPORTE SAPATOS 62112**


AÇO/PLÁS.

Código

Acabamento


**34562112**

PINTADO ALUM.


**SUPORTE GRAVATAS 69216 ALBUM**

ALU./PLÁS.

Código

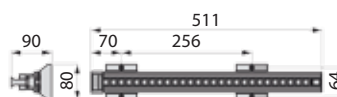
Acabamento

Extração


**34569216**

MATE

TOTAL


**SUPORTE CINTOS 69218 ALBUM**

ALU./PLÁS.

Código

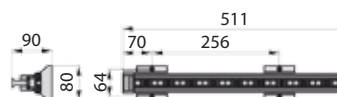
Acabamento

Extração


**34569218**

MATE

TOTAL



**SUPORTE CALÇAS LATERAL 62111**

AÇO/PLÁS.

Código

Acabamento


Extração

**34562111**

PINTADO ALUM.

TOTAL

emuca


**SUPORTE CALÇAS LATERAL 69220**

AÇO/PLÁS.

Código

Acabamento

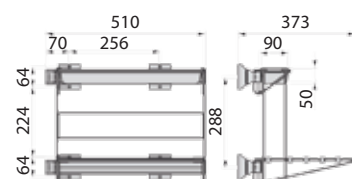
Extração



PINTADO ALUM.

TOTAL

emuca


**SUPORTE SAPATOS LATERAL 69221**

AÇO

Código

Acabamento

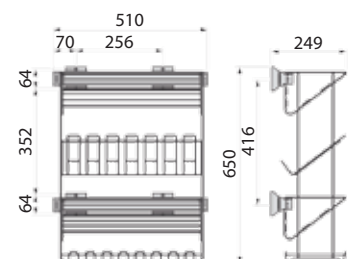
Extração



PINTADO ALUM.

TOTAL

emuca


**CORREDIÇAS P/ ESPELHO 70106**

AÇO

Código

Acabamento

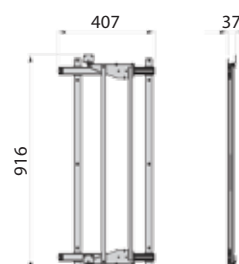
Extração

**34570106**

PINTADO ALUM.

TOTAL

emuca


**ESPELHO PLUS 15 70107**

VID./ALUM.

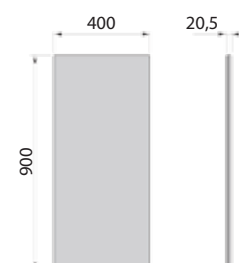
Código

Acabamento



**34570107**

MATE

emuca




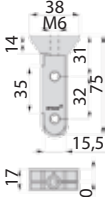


VARÃO OVAL 656		ALUMÍNIO	Código	Acabamento
  			316656	MATE
			3456220266	DOURADO
				

VARÃO OVAL 70099		AÇO	Código	Acabamento
<div>emuca</div> <div><div><div></div><div>2,9m</div></div><div><div></div><div>29m</div></div></div>		34570099		CROMADO
				

SUPORTE 657 TOPO	ZAMAK	Código	Acabamento
  		316657	MATE
		316657D	DOURADO
		316657C	CROMADO

SUPORTE 658 CENTRO	ZAMAK	Código	Acabamento
  		316658	MATE
		316658D	DOURADO
		316658C	CROMADO

SUPORTE TOPO		PLÁSTICO	Código	
 <small>emulca</small> <small>soluções para todos os ambientes</small>			DIR	ESQ
			34560029	34560030
				

## SUPORTE 6003 I CENTRO

PLÁSTICO

Código



3456003 I

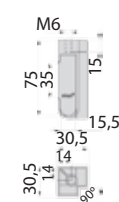


## SUPORTE 60032 ÂNGULO

Código



3456003225



## VARÃO ROUPEIRO REDONDO 18mm

INOX

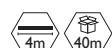
Código

Acabamento



00424103

MATE



DOURADO



## SUPORTE 6004

LATÃO

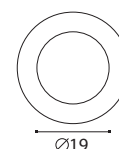
Código

Acabamento



0476004LM

MATE



## SUPORTE 6005

LATÃO

Código

Acabamento



0476005LM

MATE

